

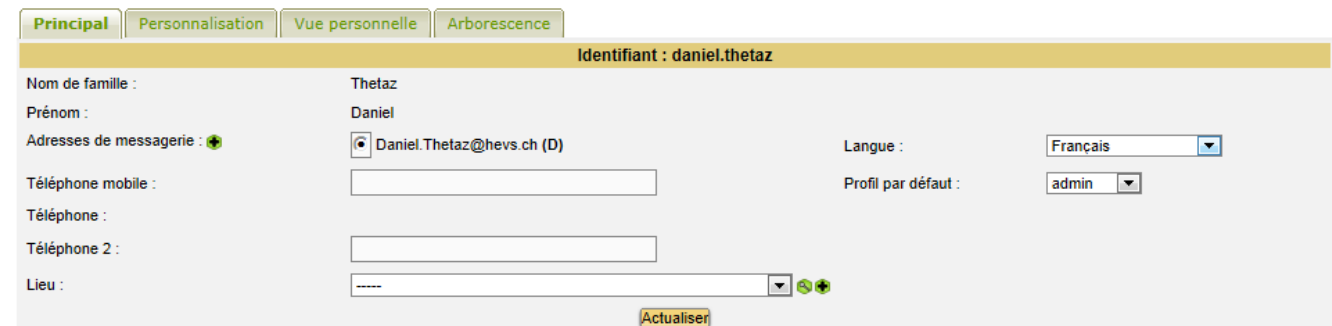
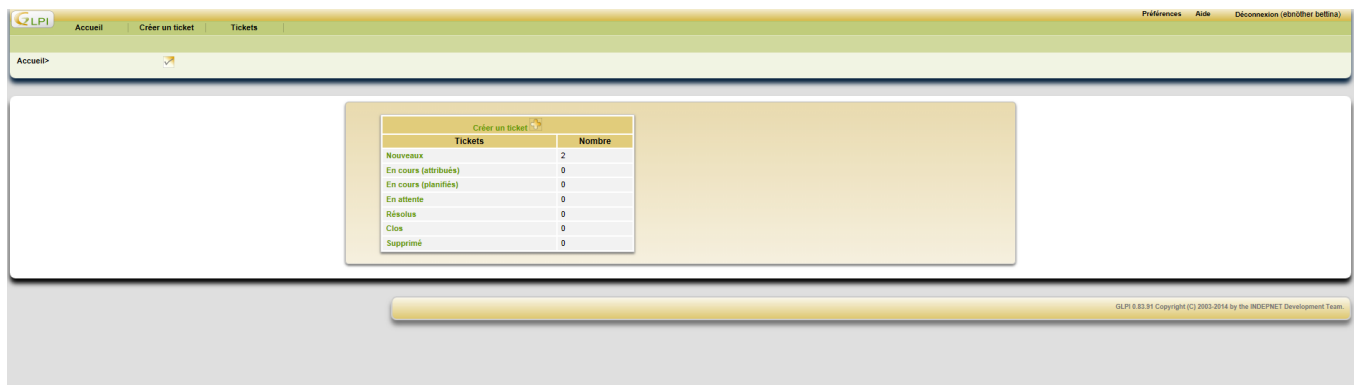
Création d'un ticket via GLPI

Afin d'annoncer vous-même un incident ou pour faire une demande informatique, il faut vous connecter à notre plateforme GLPI. Veuillez pour cela suivre la procédure suivante :

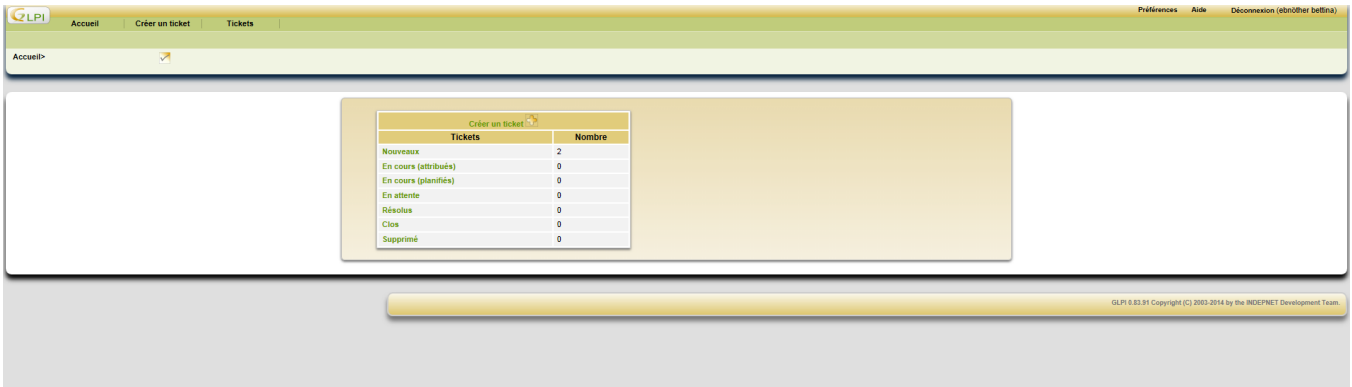
Entrez l'adresse <http://helpdesk.hevs.ch> dans votre navigateur internet, connectez-vous ensuite à l'aide de votre compte utilisateur.



Vous pouvez modifier la langue en cliquant sur Préférences, onglet Principal



Cliquez ensuite sur l'option Créer un ticket :



Choisissez un type : demande (ajout de matériel, logiciel, ...) ou incident (panne, dérangement, ...)

Choisissez une catégorie parmi celles qui vous sont proposées.

Choisissez l'urgence de votre incident ou demande.

Indiquez si vous désirez un suivi par courriel de votre ticket.

Saisissez un titre résumant au plus près la situation

Décrivez avec le plus de détails possibles l'incident ou la demande.

Il est aussi possible d'intégrer un document Word, Excel, PDF, tous les fichiers images, à votre ticket.

Description de la demande ou de l'incident :

Type : Incident

Catégorie : Incident

Urgence : Moyenne

Informez-moi des suites données : Suivi par courriel : Oui

Courriel :

Titre :*

Description :*

Fichier (2 Mio max) :

Description de la demande ou de l'incident :

Type :

Catégorie :

Urgence :

Informez-moi des suites données : Suivi par courriel :

Courriel :

Titre :*

Description :*

Fichier (2 Mio max) :

Une fois tous ces champs remplis (seuls Titre et Description sont obligatoires), il suffit de cliquer sur Envoyer message pour que le ticket soit automatiquement généré dans notre base de données.



Élément ajouté avec succès : Je n'arrive pas à me connecter sur le Wifi
 Votre ticket a bien été enregistré, son traitement est en cours. (Ticket 644)
 Merci d'avoir utilisé notre système d'assistance.

Liste :

Ticket - ID 644

Ouvert le :	05-02-2014 16:39	Date d'échéance :	<input type="text"/>
Par :	ebnöther bettina	Dernière modification :	05-02-2014 16:39 Par ebnöther bettina
Type :	Incident	Catégorie :	Service de base > Réseau > Wifi
Statut :	Nouveau	Source de la demande :	GLPI
Urgence :	Moyenne	Validation :	Non soumis à validation
Impact :	Moyen		
Priorité :	Moyenne		

Acteurs :	Demandeur	Observateur	Attribué à
	ebnöther bettina		

Titre :* Je n'arrive pas à me connecter sur le Wifi

Description :* Je n'arrive pas à me connecter sur le Wifi

Documents associés : 0 Tickets liés :

Ajouter un nouveau suivi

Pas de suivi pour ce ticket.